Veröffentlicht auf *Umwelt im Unterricht: Materialien und Service für Lehrkräfte – BMUV-Bildungsservice* (http://www.umwelt-im-unterricht.de)

19.05.2021 | Bilderserie

Der menschliche Körper und Umwelteinflüsse

Sekundarstufe, Grundschule

Umwelteinflüsse wirken auf verschiedenste Weisen auf den menschlichen Körper. Das Schaubild kann verwendet werden, um dies zu veranschaulichen. Es zeigt die wichtigsten beteiligten Organe wie Lunge, Gehirn, Herz, Nieren, Leber und Darm. Die Illustration ist mit und ohne Beschriftung verfügbar.

Gehört zu:

Thema des Monats: Gesundheit: Warum wir eine intakte Umwelt brauchen
Unterrichtsvorschlag: Eine gesunde Umwelt gestalten (SEK)
Unterrichtsvorschlag: Gesund durch den Tag (GS)

Inhalt

Bildergalerie

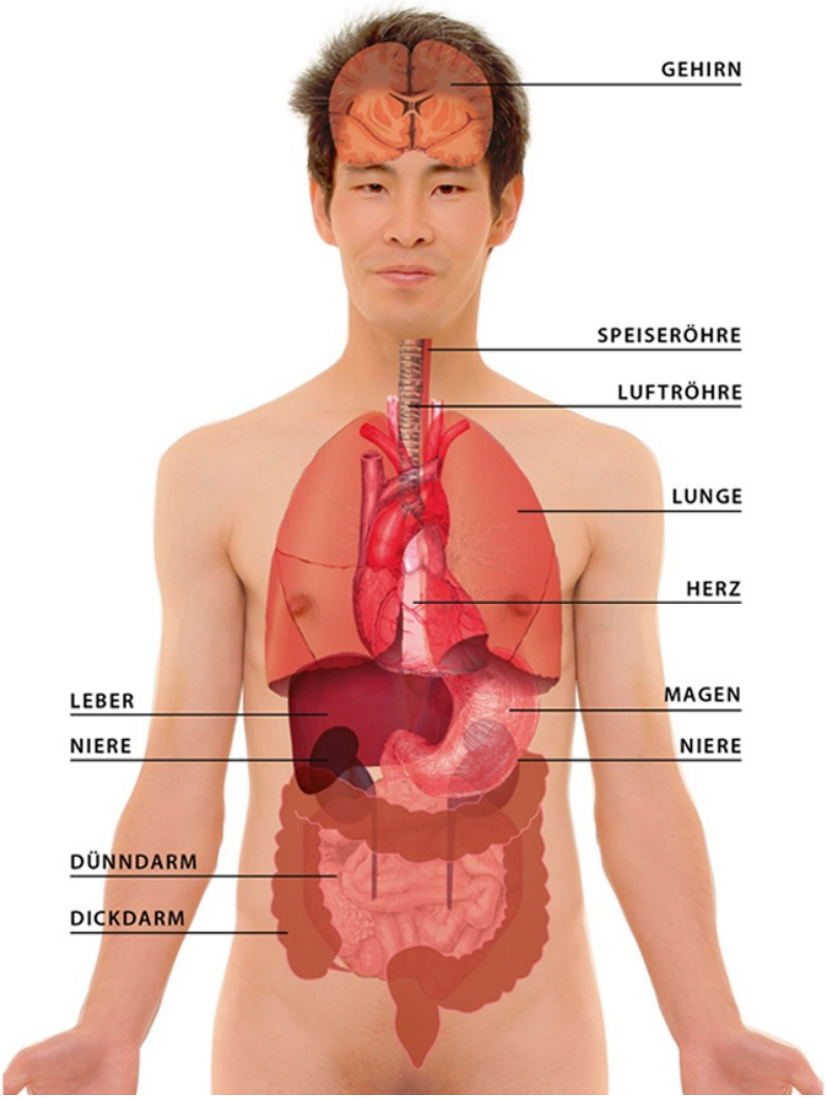

Lena Lögters / Umwelt im Unterricht /
CC BY-SA 4.0 [https://creativecommons.org/licenses/by-sa/4.0/deed.de]
unter Verwendung von Materialien aus
Wikimedia Commons [http://commons.wikimedia.org/wiki/Human_body_diagrams]

Der menschliche Körper (mit Benennung der Organe)

Welche Organe sind besonders von Umwelteinflüssen betroffen? Wie wirken die Einflüsse auf den Körper? Die Illustration zeigt einen Überblick wichtiger Organe.

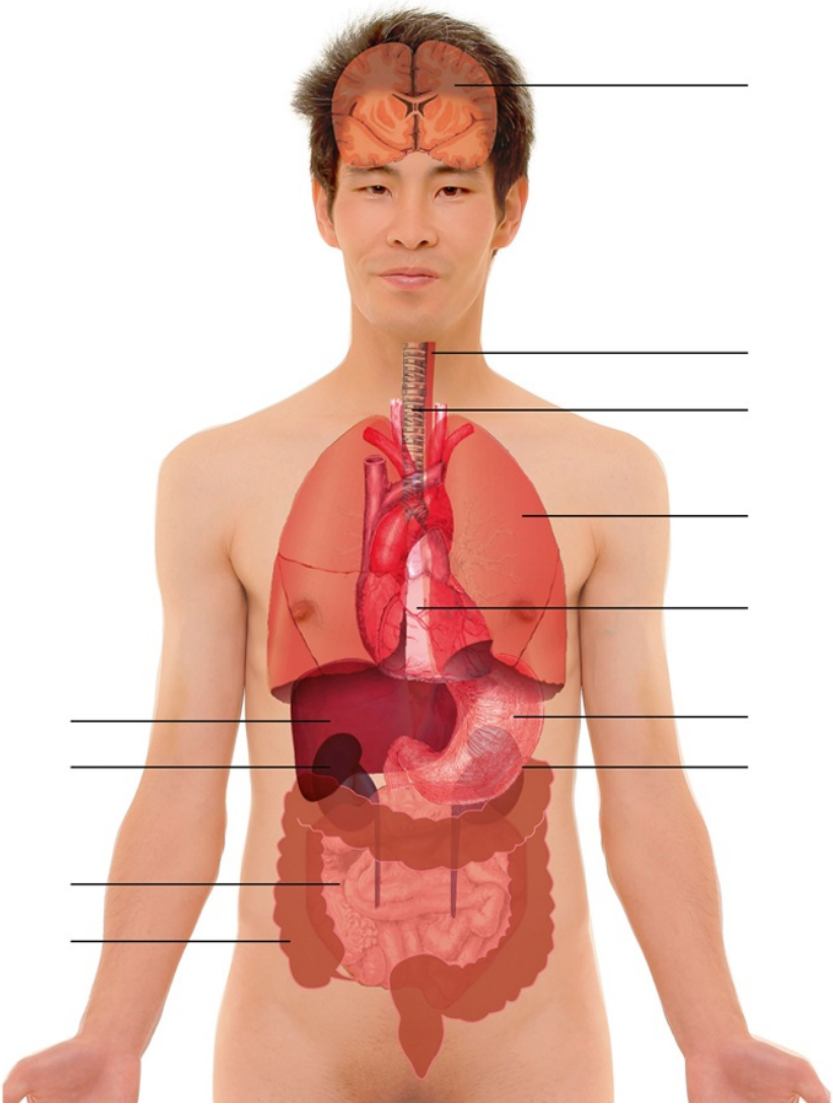

Lena Lögters / Umwelt im Unterricht /
CC BY-SA 4.0 [https://creativecommons.org/licenses/by-sa/4.0/deed.de]
unter Verwendung von Materialien aus
Wikimedia Commons [http://commons.wikimedia.org/wiki/Human_body_diagrams]

Der menschliche Körper (zur Benennung der Organe durch Schüler/-innen)

Welche Organe sind besonders von Umwelteinflüssen betroffen? Die unbeschriftete Variante der Illustration kann verwendet werden, wenn die Schüler/-innen über Vorwissen über die menschlichen Organe verfügen.

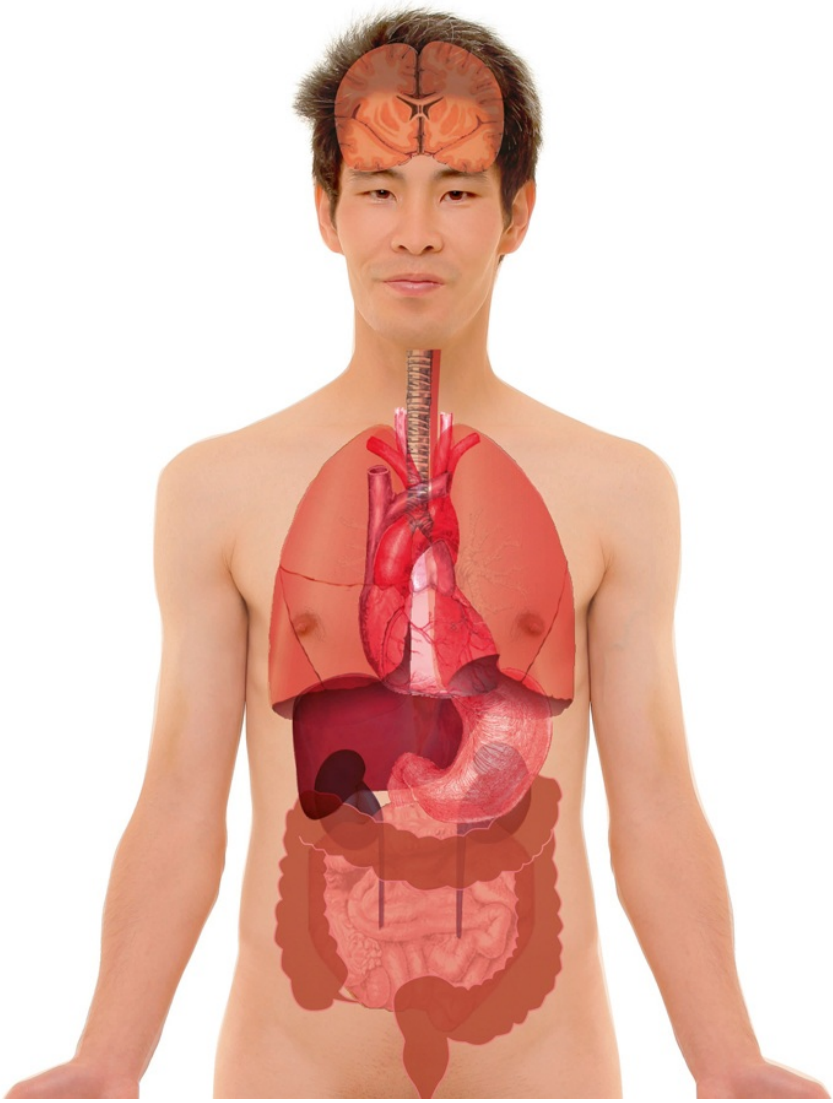

Lena Lögters / Umwelt im Unterricht /
CC BY-SA 4.0 [https://creativecommons.org/licenses/by-sa/4.0/deed.de]
unter Verwendung von Materialien aus
Wikimedia Commons [http://commons.wikimedia.org/wiki/Human_body_diagrams]

Der menschliche Körper (ohne Text und Markierungen)

Welche Organe sind besonders von Umwelteinflüssen betroffen? Diese unmarkierte Variante der Illustration kann als Arbeitsmaterial für verschiedene Zwecke verwendet werden.

Material herunterladen

Unterrichtsvorschläge

Eine gesunde Umwelt gestalten - SK (PDF - 0 B)

Gesund durch den Tag - GS (PDF - 0 B)

Bilderserie

Lena Lögters / Umwelt im Unterricht / [http://www.umwelt-im-unterricht.de//medien/bilder?tx_cpsuiu_materialdownload%5Baction%5D=zip&tx_cpsuiu_materialdownload%5Bcontroller%5D=Material&tx_cpsuiu_materialdownload%5BgroupName%5D=image&tx_cpsuiu_materialdownload%5BitemUid%5D=2760&tx_cpsuiu_materialdownload%5Bobject%5D=264&cHash=507d6c6113abe6743efb26a0d36586cf] CC BY-SA 4.0 [https://creativecommons.org/licenses/by-sa/4.0/deed.de] unter Verwendung von Materialien aus Wikimedia Commons [http://commons.wikimedia.org/wiki/Human_body_diagrams]

Der menschliche Körper (mit Benennung der Organe) (JPG - 298 KB)

Lena Lögters / Umwelt im Unterricht / [http://www.umwelt-im-unterricht.de//medien/bilder?tx_cpsuiu_materialdownload%5Baction%5D=zip&tx_cpsuiu_materialdownload%5Bcontroller%5D=Material&tx_cpsuiu_materialdownload%5BgroupName%5D=image&tx_cpsuiu_materialdownload%5BitemUid%5D=2761&tx_cpsuiu_materialdownload%5Bobject%5D=264&cHash=4853051ae3b15754bc0f6e67d5b5d688] CC BY-SA 4.0 [https://creativecommons.org/licenses/by-sa/4.0/deed.de] unter Verwendung von Materialien aus Wikimedia Commons [http://commons.wikimedia.org/wiki/Human_body_diagrams]

Der menschliche Körper (zur Benennung der Organe durch Schüler/-innen) (JPG - 304 KB)

Lena Lögters / Umwelt im Unterricht / [http://www.umwelt-im-unterricht.de//medien/bilder?tx_cpsuiu_materialdownload%5Baction%5D=zip&tx_cpsuiu_materialdownload%5Bcontroller%5D=Material&tx_cpsuiu_materialdownload%5BgroupName%5D=image&tx_cpsuiu_materialdownload%5BitemUid%5D=2759&tx_cpsuiu_materialdownload%5Bobject%5D=264&cHash=f51b6eb3d0e513d1c255af277f60a89c] CC BY-SA 4.0 [https://creativecommons.org/licenses/by-sa/4.0/deed.de] unter Verwendung von Materialien aus Wikimedia Commons [http://commons.wikimedia.org/wiki/Human_body_diagrams]

Der menschliche Körper (ohne Text und Markierungen) (JPG - 302 KB)

Zielgruppe

Sekundarstufe | Grundschule

Fächer

Sachunterricht | Politik, SoWi, Gesellschaft | Chemie | Biologie

---

Schlagwörter

Umweltverschmutzung | Strahlung | Smog | Medizin | Luftverschmutzung | Lärm | Allergien | Asthma | Feinstaub | Gesundheit | Krankheit | Schadstoffe | Umwelteinflüsse | Verschmutzung

---